

# SISF Global High Yield B Acc Hedg EUR

SCHRODER INVESTMENT MANAGEMENT

## Información del fondo

ISIN	LU0189895229
Clave CAFI	80623 / 001
Clase	B Acc Hedg
Registro CNMV	Nº: 135
Fecha de lanzamiento	16/abr/2004
Divisa	EURO
Reparto dividendos	Acumulación
Domicilio	LUX
Riesgo (**)	4

(\*\*) Riesgo incluido en DFI. Este es un dato indicativo del riesgo del fondo y está calculado en base a datos históricos.

## IIC

Schroder Int. Selection Fund

## Sectorización Morningstar

Categoría	Global High Yield Bond - EUR Hedged
Índice	BofAML Gbl HY Constnd TR HEUR

## Definición de la categoría Global High Yield Bond - EUR Hedged de Morningstar

Fondos que invierten principalmente en activos con calidad crediticia por debajo del grado de inversión, equivalente a BB o inferior. Invierten de manera global en distintas monedas y normalmente están cubiertos a euros.

## Datos

Último valor liquidativo (24/may/2017)	38,0582€
Importe mínimo de inversión inicial	1.000€
Importes mínimos sucesivos	50€
Importe mínimo permanencia	1.000€

## Rating

Morningstar

## Comisiones

Comisión de gestión	1%
---------------------	----

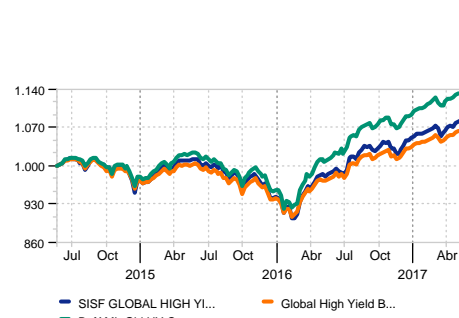


## Criterio de inversión

Proporcionar un rendimiento de crecimiento de capital y de ingresos, principalmente mediante la inversión en una cartera de bonos y otros valores de interés fijo y variable denominados en diferentes divisas y emitidos por gobiernos, organismos públicos y emisores supranacionales y empresariales de todo el mundo. El Fondo mantendrá al menos un 70% de su patrimonio neto invertido en valores no calificados como aptos para la inversión o ?Investment Grade? (según el baremo de Standard & Poor's o según la calificación equivalente de otras agencias de calificación).

## Evolución del valor liquidativo en base 1000

24/may/2017



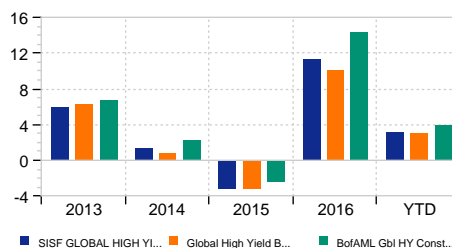
Rentabilidad anualizada (periodos ≥ 1)

	Fondo	Sector	Índice
YTD(*)	3,22%	3,11%	3,98%
1m	0,92%	0,98%	0,8%
3m	1,27%	1,21%	1,45%
6m	6,08%	5,12%	6,03%
1a	10,24%	9,72%	11,97%
3a	2,73%	2,27%	4,35%
5a	5,59%	5,41%	7,21%

(\*)YTD=Rentabilidad año en curso  
Rentabilidad acumulada para periodos inferiores a 1 año  
Rentabilidad anualizada para periodos iguales o superiores a 1 año

## Rentabilidad histórica

24/may/2017



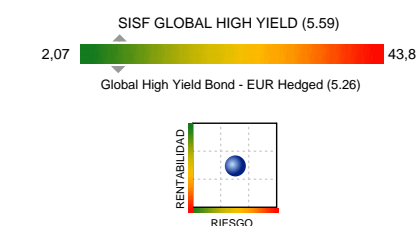
	Fondo	Sector	Índice
YTD(*)	3,22%	3,11%	3,98%
2016	11,36%	10%	14,42%
2015	-3,24%	-3,17%	-2,5%
2014	1,39%	0,75%	2,3%
2013	5,93%	6,23%	6,78%

(\*)YTD=Rentabilidad año en curso

## Riesgo

30/abr/2017

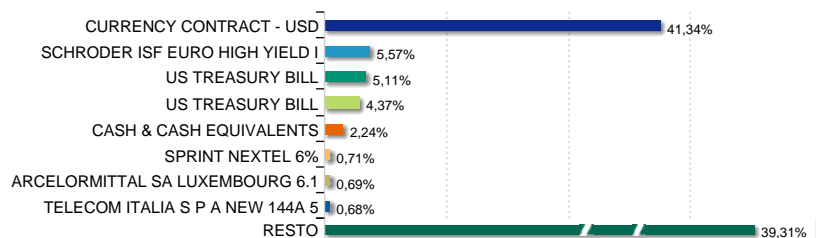
Volatilidad del fondo frente a su grupo comparable (sector Morningstar) en 3 años.



	Fondo	Sector	Índice
Rent. anualizada (TAE)	2,78%	2,55%	4,46%
Volatilidad anualizada	5,59%	5,26%	5,70%
Ratio de Sharpe	0,54	0,58	0,82
Beta	0,96	0,28	

## Principales posiciones

31/ene/2017



## Composición por sector industrial

31/ene/2017

